


Die Auflagestützen werden in die Bodenöffnungen eingesteckt. Ein Teil der Wandverkleidung wird aufgeklappt.



Die Bühnenwand wird mittels zwei parallel laufender Seilwinden sicher herabgelassen.




Die Seile werden ausgehängt und wieder eingezogen. Die Bühnenwand ist sofort nutzbar.




Der Bereich unter der Bühnenwand kann mit einem Vorhang geschlossen werden.



Das ausziehbare Deckenteil wird über ein Seilzugsystem in Theaterstellung gebracht.



Der Hauptvorhang kann manuell oder elektromotorisch bewegt werden.



Nach Gebrauch wird das Deckenteil wieder zurückgefahren und die Bühnenwand hochgezogen.



Die gesamte Bühnentechnik mit Vorhängen, Beleuchtung, Schallreflektoren usw. ist wie eine Harmonika zusammengefahren.

Für den Aufbau der Bühnenwand in die Theaterstellung benötigt eine Person ca. 15 Minuten. Ebenso für den Wiederabbau. Die Bühnenwand ist in der Unterhaltung völlig anspruchslos und funktioniert auch noch nach Jahrzehnten einwandfrei.

Bühnenwand